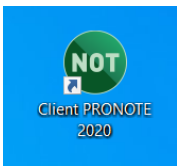


## Formation Pronote : Nouveaux arrivants.



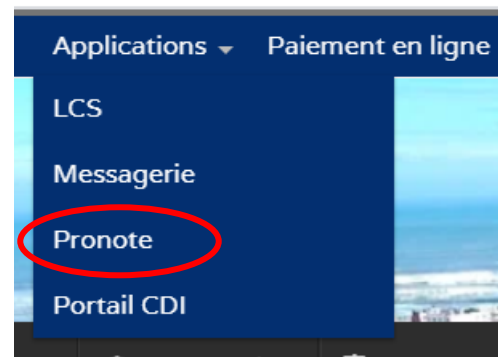
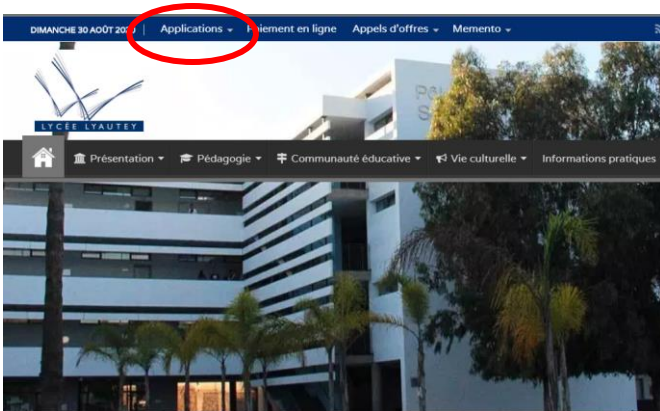
### Qu'est-ce que Pronote ?

Pronote est un outil de communication entre le collège, le lycée, la vie scolaire, les élèves et leurs parents.

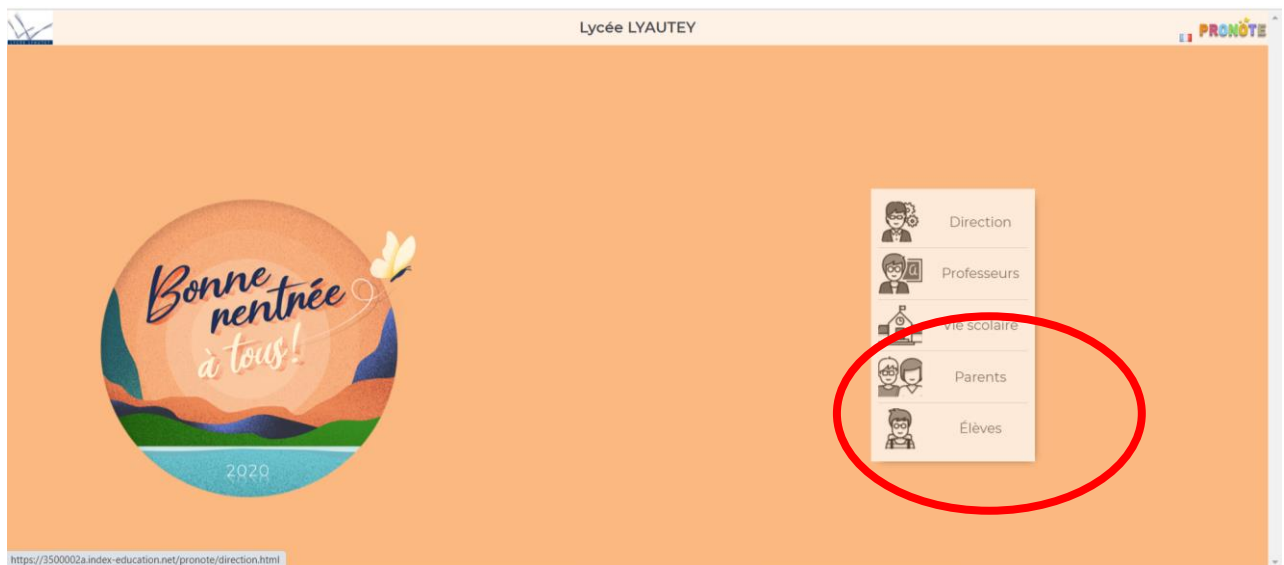
#### ▪ Trouver le logiciel.

➤ Le logiciel est accessible via le site du lycée.

[www.lyceelyautey.org](http://www.lyceelyautey.org)



➤ La page d'accueil :

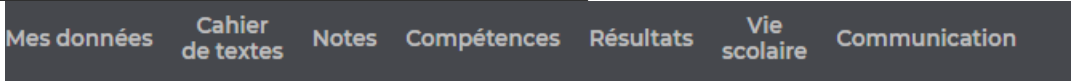


# Référent pour les Usages Pédagogique Numérique : Pronote

Elèves :

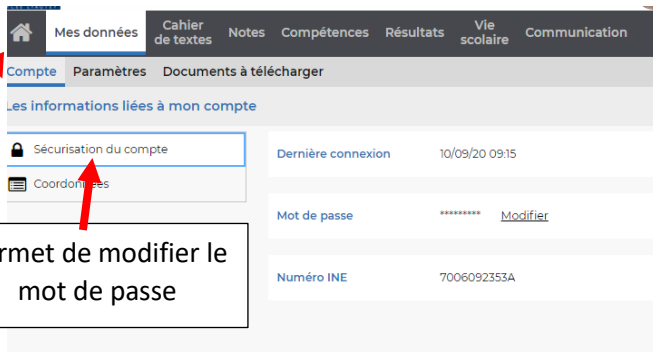


Les différents onglets permettent de rentrer dans les détails

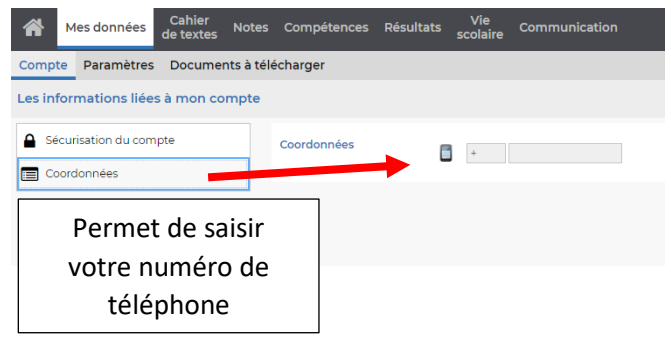


## ➤ Mes données :

### Sous menu : Compte

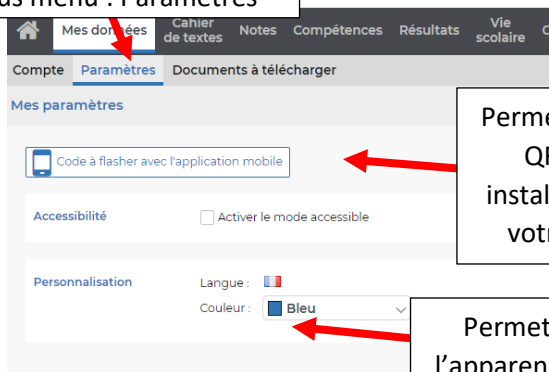


Permet de modifier le mot de passe



Permet de saisir votre numéro de téléphone

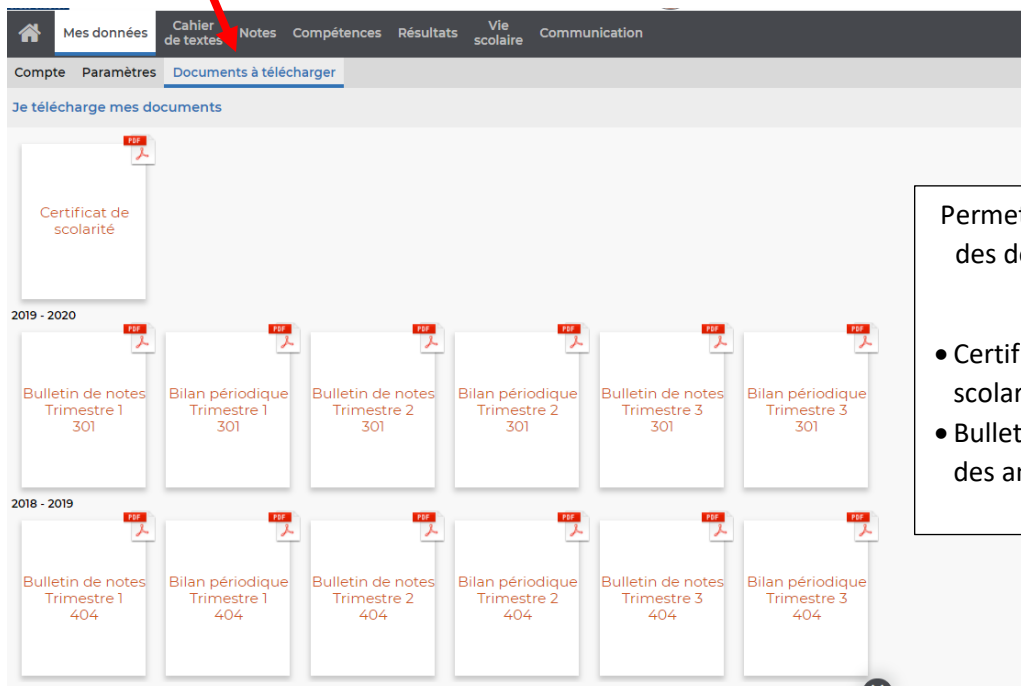
### Sous menu : Paramètres



Permet de générer le QR Code pour installer Pronote sur votre téléphone.

Permet de personnaliser l'apparence de votre Pronote

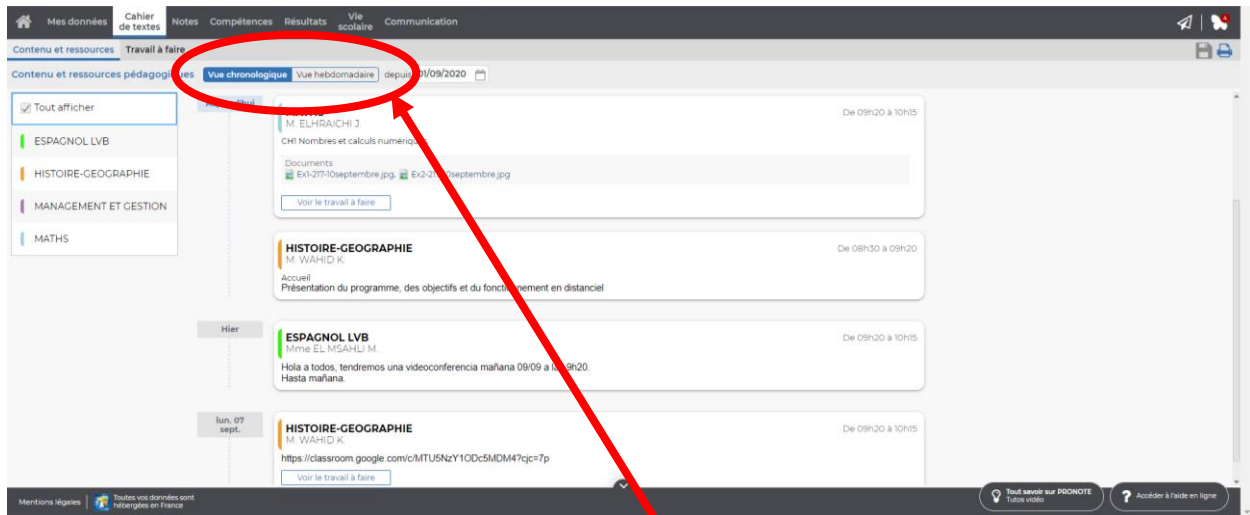
### Sous menu : Documents à télécharger



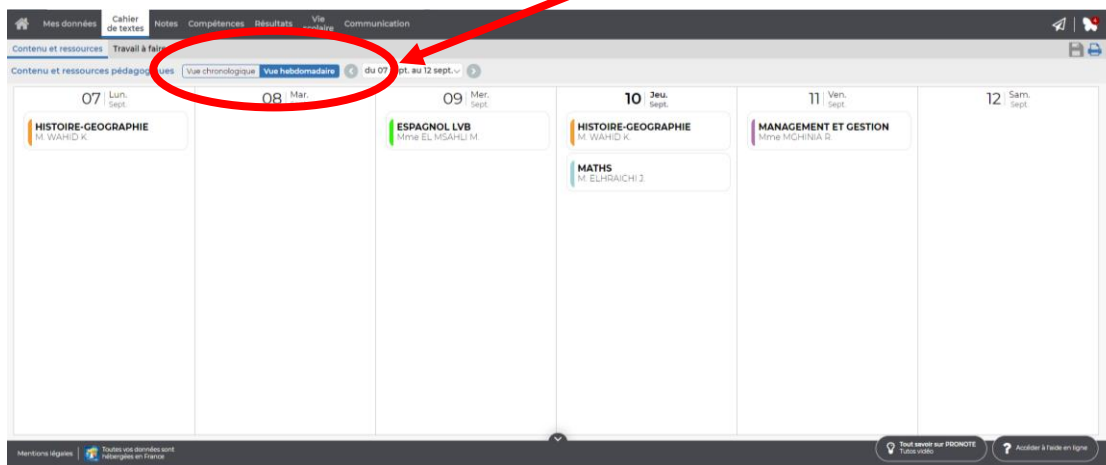
Permet de récupérer des documents tel que :

- Certificat de scolarité
- Bulletins des notes des années passées

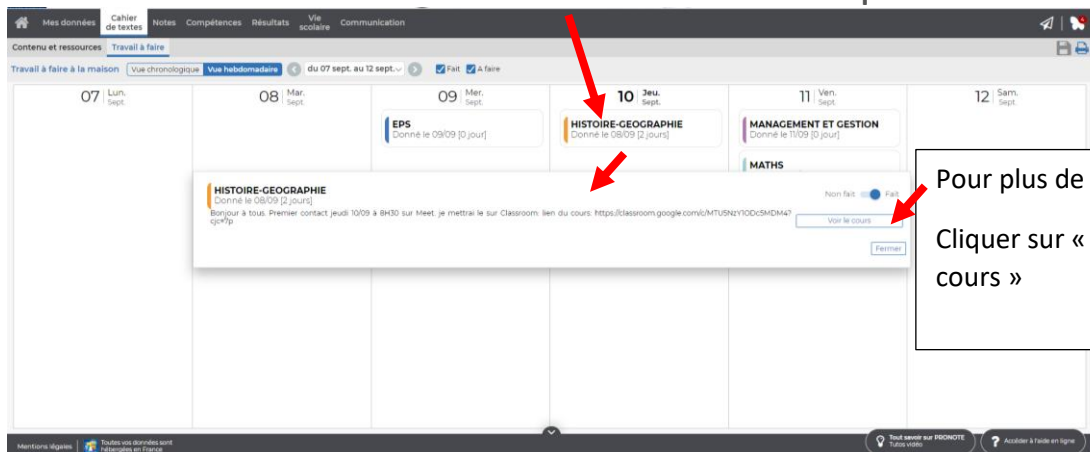
➤ Cahier de texte :



Deux visuels possibles



Pour Visualiser le contenu du cours ou le travail à faire il faut cliquer sur le cours.



Cas d'un travail demandé à rendre sur pronote :

Les élèves rendent leur copie depuis l'Espace Élève.

Un onglet déposer ma copie apparaît dans le travail à faire :

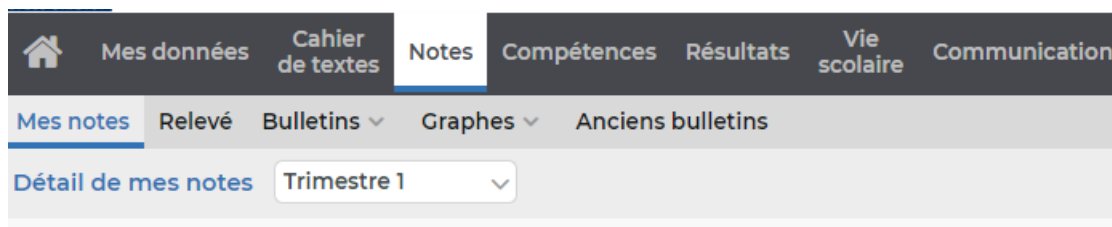
L'élève pourra faire son travail directement sur ordinateur ou sur une feuille qu'il pourra photocopier et envoyer :

Ils peuvent aussi prendre en photo leur devoir et le rendre via l'application mobile.

Les élèves récupèrent leurs copies corrigées depuis l'affichage "Contenu et ressources" de leur Espace.

## ➤ Mes notes :

Comme le non l'indique c'est là que l'élève pourra suivre son relevé de notes et retrouver ses bulletins lorsqu'ils seront publiés.



## ➤ Vie Scolaire :

L'onglet vie scolaire vous permet de connaître l'emploi du temps de l'élève en cliquant sur le sous menu « Emploi du temps ». Toutes les semaines de l'année sont présente pour passer d'une semaine à l'autre. Il faut cliquer sur les chiffres.

Time	sept. 07	oct. 08	nov. 09	déc. 10	janv. 11	févr. 12	mar. 13	avr. 14	mai 15	juin 16	juil. 17
08h30											
09h20	HISTOIRE-GEOGRAPHIE WAHID K. H206HC VP	Exceptionnel									
10h15	SES LANCE K. H109 VP	VIE DE CLASSE EL WADY A.									
11h05	FRANCAIS BOURBON-HABERT P. P09 VP										
11h55		Cours annulé AP ORIENTATION EL WADY A.									
12h50											
13h40		Cours annulé MATHS ELHRAICHI J.									
14h30	ANGLAIS LVA LEITAO A. [2-ANG LVA-217]	Cours annulé FRANCAIS BOURBON-HABERT P.									
15h25	SCIENTIF. NUMER. ET TECHNOLOGIE ELHRAICHI J. I203 VP	Cours annulé EDUCATION MORALE ET CIVIQUE BOURBON-HABERT P.									
16h15											
17h00											

En cliquant sur le sous menu « Récapitulatif » l'élève retrouvera tous les évènements de vie scolaire le concernant .

The screenshot shows the 'Récapitulatif des évènements de la vie scolaire' (Summary of school life events) for 'Trimestre 1'. The interface includes a navigation bar with 'Vie scolaire' selected. Below the title, there is a dropdown menu for the trimester. A list of event categories is shown, all with 'Aucun' (None) status. At the bottom, a box indicates 'Total des heures manquées (Absences + exclusions)'.

## ➤ communication :

C'est dans cet onglet que tous les messages de l'administration ou des professeurs apparaîtront. C'est aussi là que l'élève peut poser une question à un de ses professeurs.

The screenshot shows the 'Communication' section of the Pronote interface. The 'Discussions' sub-tab is selected and shows a notification badge with the number '3'. A red circle highlights the 'Nouvelle discussion' button. The list of discussions includes:

- délégué et suppléant (1) - mardi 16h21
- sondage pronote (2) - mardi 11h15
- délégué et suppléant (1) - mardi 10h34

Cliquer sur nouvelle discussion :

